

GEHÖRT:
DIESES KORBUC
KAISERIN
HAARE EINER
YPSI – JUGEND-
APSI PPSI
ZUM BUCH „APSI
UND SOUNDS
EXTRAS, VIDEOS

#01: DIE MUTTER-
DOGMA-PIEHOLE-
PEEPSHOW

#02: FLO
UND DAS
K**LÖCH...

#03 / KLOSTER
SAYS OH MY GOD!

#04 / VERPASS
JA NICHT DIE
LETZTE FOLGE
VON S.O.A.!

#05 / VON
WEGEN SCHNUR-
DIBURR: DER
TÄ-CATIGHT

#06 / HIER IST
„DIE VERACH-
TUNG“ (LUSTIG)

#07 / HIER IST
EIN „GEBRÖCHE-
NES HERZ“
(TRAURIG)

#15 / AUSDROBIC –
BIGGIE BRINGT
FITNESS IN DEIN
JUGENDZIMMER

#14 / EINE VER-
STÖRENDE DOKU
ÜBER PELZHAUBEN-
MORD

#13 / „HEIMEN &
WERKEN“, DIE EIN-
ZIGE TV-MEN-ONLY-
BASTELANLEITUNG

#12 / „DUFT DER
MANEGE“: LIVE
AUS DEM ZIRKUS
BROT

#11 / DAS H.A.PPY-
TV-TELE-GESCHÄFT
MIT „DER DIE JOE“
UND DEM MANFRED

#10 / „SANTA DRY“,
DER WINDEL FÜR
DEN WEIHNACHTS-
MANN

#09 / DAGI KOLLER
BEI DER „NICHT
INS DUNKEL“-GALA

#08 / ZAUBER-
SCHAU MIT ZER-
SÄGTER JUNGFRAU

#16 / NOCH MAL
BIGGI MIT DEM NEUEN
TREND AUS AMERIKA:
TUNTSCH!

#17 / LIVE-GAM
AUS DEM CLUB
EKSTASE: C'EST
MAGNIFIQUE!

#18 / KOMMEN
SIE, STAUNEN SIE,
SEHEN SIE SELBST!
SEHEN SIE SELBST!

#19 / SO VER-
BRINGT KAKA
SEINE TÄGE

#20 / PFLÜCK
DIR EIN MAUER-
BLÜMCHEN

#21 / HIER KANNST
DU NE STILLE
SINGEN HÖREN?

#22 / FRÄULEIN
STILLE MACHT
AUF LADY GAGA

#23 / DER
TRAILER FÜR
DAS MUSICAL

#31 / ... KEINE ...

#30 / HAB ...

#29 / DIE WÜRSTE
RIECHEN NACH
KNOBLAUCH!

#28 / SAUBER,
SAUBER: ALLES
WIRD CLEAN

#27 / SCHAU SIE
DIR AN, SIND SIE
NICHT LIEB?

#26 / SO WAR DAS
DONAUFESTIVAL IN
KREMS (SEITENHIEB)

#25 / SÜSSE
BABYMÄUSE,
WENN ES UM
LIEBE GEHT...

#24 / WER
TANZEN WILL,
MUSS ARTIG
SEIN – UND ÜBEN

#32 / ... ANGST!

#33 / SO KLINGT
H.O.R.R.O.R.
DER BLANKE

#34: HORST DU,
DIE SPOKEN-WORD-
KUCKST DU:
EUROTRASH-JAM

#35: DANKE THE
WOOD-STYLE!
DOGMA-BOLLY-

#36: QUICK
BEFORE SOMEONE
ELSE SEE THIS

#37: COMING
SOON NEXT
MOONSOON!!!

#38 / DIE KOM-
PLETTEN TEXTE
DER BANDE

#39 / JONGLÄGE
IM ZIRKUS BROT:
JACK & DOREN

#47 / HIER
GEHT'S ZU DEN
T-SHIRT-DRUCK-
VORLAGEN

#46 / ZUKUNFTS-
ODER LIEBER
KAUFHAUSMUSIK?

#45 / WIE DIE
HUMMEL ZUM BÄR
KAM (@OKTO|SEN)

#44 / ANIMIER-
DAMEN UND
-HERREN

#43 / KOMM IN
DEN „CIRQUE DE 2D“

#42 / WAS HÄLT
DER NIKOLAUSATOR
FÜR DICH BEREIT?

#41 / DANCY
DANCY HAPPY 768

#40 / SILVESTER-
VORHERSAGEN

#48 / DIGITALE
HAARE AM PO PO,
YEAH!

#49 / KORBUC
VERSCHISSEN?
HIER GIBTS NOCH
BASTELBÖGEN

#50 / NUR FÜR
ANGSTHASSEN
& ECHE BUNNYS
KAUFEN

#51 / KEINEN
SACK IM HASEN

#52 / SKANDAL
UM (HERRN) ROSI

#53 / BOBBES
UND DIE
DEMOKATIE

#54 / ANIME
ABER HAPPY-
HAUSEN-STYLE

#55 / MARKÄMME
FÜR DEN FRIEDEN
©1993

#63 / MEN ONLY:
HEIMEN & WERKEN

#62 / MACH
FITNESS MIT
DEIN POPO

#61 / EROTICKA:
EIN QUICKIE FÜR
EUCH!

#60 / AUCH
STILLE KANN
BOURLESQUE

#59 / NOCH MEHR
AUSDROBIC

#58 / KASPERL
& DER VATER-
SCHAFTSTEST

#57 / BLUNA
FLUNSC ZEIGT

#56 / DIE ODYS-
SEE OHNE HOMER

MEIN
KOT
BUCH

HIER FALTEN

HIER FALTEN

HIER FALTEN

HIER FALTEN

HIER FALTEN

HIER FALTEN

HIER FALTEN



KLEB > < KLEB

KLEB > < KLEB

KLEB > < KLEB

KLEB > < KLEB

HIER SCHNEIDEN >

HIER FALTEN



BASTELBOGEN KOT-BÜCHLEIN

DAMIT KANNST DU DIR DEIN EIGENES KOTBUCH HERSTELLEN.
IST DAS NICHT FANTASTISCH? DIE ANLEITUNG STEHT AUF SEITE 305 IM BUCH



KLEB > < KLEB

KLEB > < KLEB

KLEB > < KLEB



< HIER SCHNEIDEN

A

DEN BASTELBOGEN ENTLANG DER LINIEN IN BEIDE RICHTUNGEN FALTEN. ZUERST DIE KURZEN UND DANN DIE LANGEN LINIEN ODER UMGEKEHRT.

B

DIE GESTRICHELTEN LINIEN MIT DER SCHERE EINSCHNEIDEN. ABER NICHT ZU EMSIG - DU DARFST NICHT BIS ZUM ENDE SCHNEIDEN.

C

NUN FALTEST DU ALLES ZU EINER LANGEN WURST-HARMONIKA ZUSAMMEN. DAS GEHT FAST VON ALLEINE. DU MUSST ES NUR EINFACH RICHTIG MACHEN.

KLEB > < KLEB

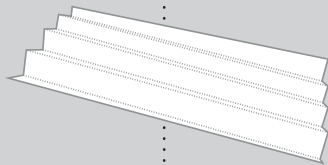
KLEB > < KLEB

KLEB > < KLEB



HIER SCHNEIDEN >

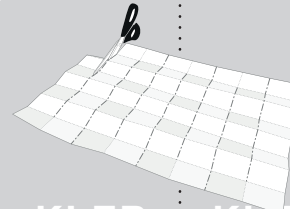
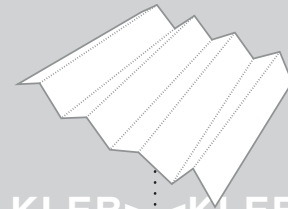
HIER FALTEN



KLEB > < KLEB

KLEB > < KLEB

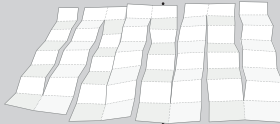
KLEB > < KLEB



< HIER SCHNEIDEN

D

NUN DIE KLEBBEREICHE AUF DER RÜCKSEITE SEITE FÜR SEITE MIT PAPIERKLEBER ZUSAMMENKLEBEN.



E

HEFTRÜCKEN MIT EINEM STREIFEN KLEBE-, ISOLIER- ODER GAFFABAND FIXIEREN. DABEI DIE ZIEHHARMONIKA ZUSAMMENDRÜCKEN.

KLEB > < KLEB

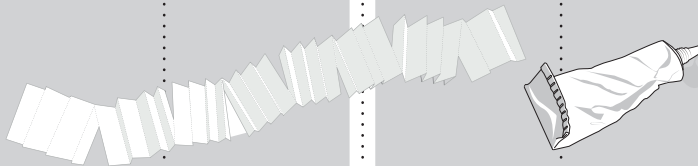
KLEB > < KLEB

KLEB > < KLEB



HIER SCHNEIDEN >

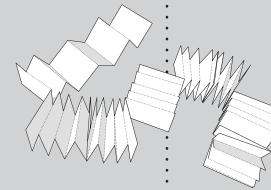
HIER FALTEN



KLEB > < KLEB

KLEB > < KLEB

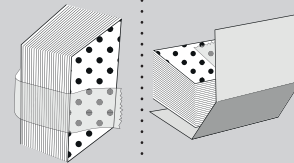
KLEB > < KLEB



< HIER SCHNEIDEN

F

DIE GEPUNKTETEN SEITEN SIND DIE COVER-SEITEN DEINES KOT-BÜCHLEINS. DIESE MIT KARTON ODER STOFF BEKLEBEN. DANN HAST DU EINEN TOLLEN UMSCHLAG. DU KANNST DAFÜR ABER AUCH EIN ALTES SPÜLSCHWAMMTUCH, GEBRAUCHTE FAHRSCHINE, DEINE FLIPPLOPS ODER EIN ECK VON DEINEM T-SHIRT VERWENDEN. EINFACH EIN AUSREICHEND GROSSES STÜCK DAVON AUSSCHNEIDEN UND MIT DER HEISSKLEBEPISTOLE ODER EINEM DOPPELKLEBAND AUFKLEBEN ...



KLEB > < KLEB

KLEB > < KLEB

KLEB > < KLEB



HIER SCHNEIDEN >

HIER FALTEN



VERSCHNITTEN?
VERSCHISSEN?
HIER GIBTS NEUE
KOTBUCH-BASTEL-
BÖGEN ZUM AUS-
DRUCKEN

KLEB > < KLEB

KLEB > < KLEB

KLEB > < KLEB

HIER FALTEN

HIER FALTEN